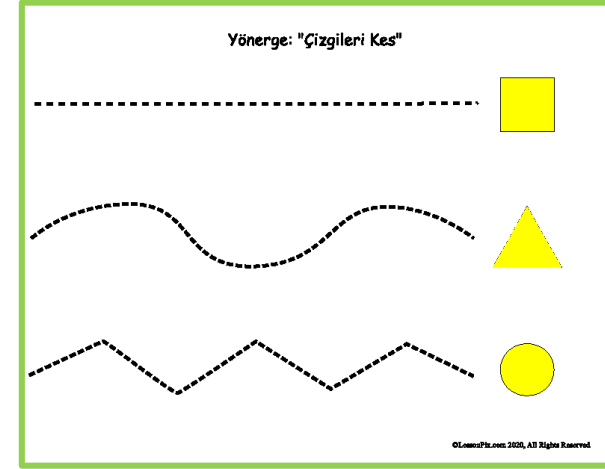

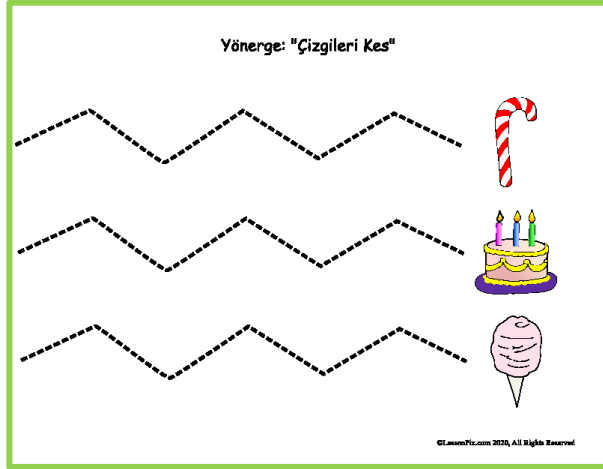


KESME



Bu materyal Tohum Otizm Vakfı Eğitim AR-GE ekibi tarafından geliştirilmiştir.





KESME



Bu materyal çocuklarda dikkat, el-göz koordinasyonu ve ince motor becerilerin desteklenmesi amacıyla kullanılmaktadır.

1. Materyalin çıktısını alınız.
2. Çocuğun yaş ve motor beceri seviyesine uygun makası ve kesme materyalini masanın üzerine koyunuz.
3. Materyal kağıdının üzerinde yazan yönergeyi veriniz.
4. Çocuğun arkasına geçiniz.
5. Çocuk, etkinliği yaparken hata yapma olasılığı varsa arkasından fiziksel yardım sunarak doğru şekilde kesmesini sağlayınız.
6. Çocuğun etkinlikle meşgul olma düzeyine göre tek oturumda sayfadaki kesme etkinliklerinden birini ya da hepsini yaptırabilirsiniz.
7. Kesme etkinliği bittikten sonra övgü ile pekiştiriniz; "Kestin, harika!". İhtiyaç halinde övgü ile birlikte somut pekiştireçler de kullanabilirsiniz.

Yönerge: "Çizgilerin üzerinden keserek resimleri çıkar."

